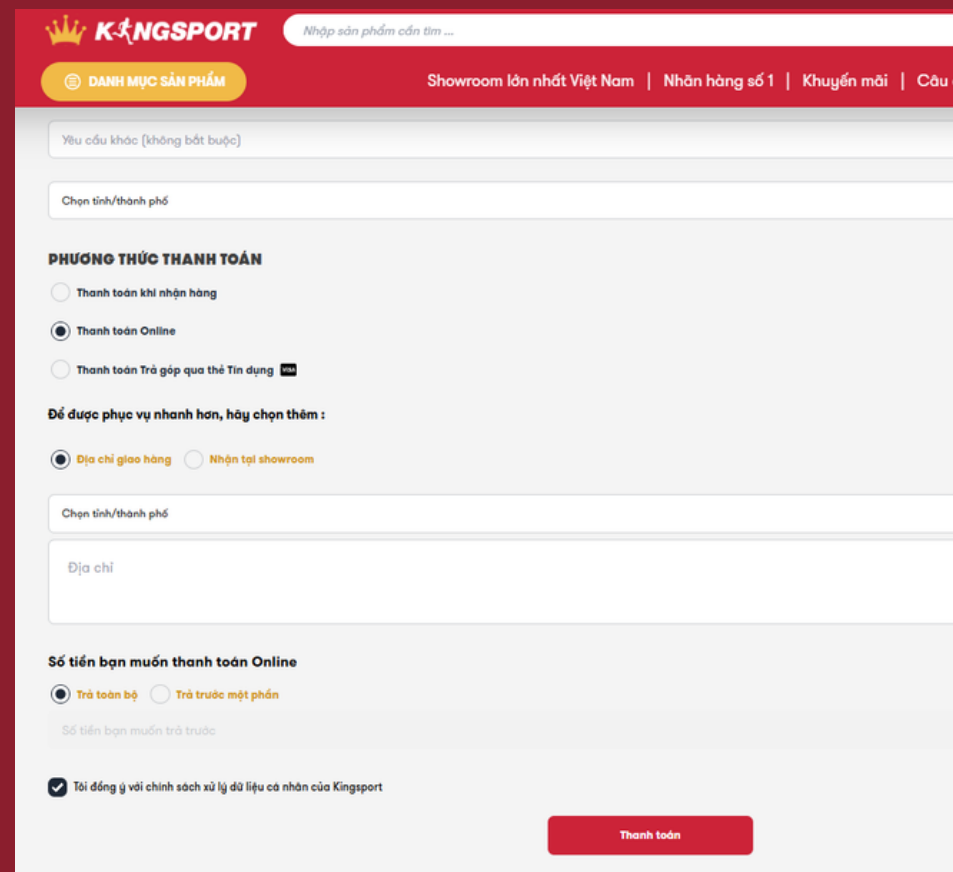



# CLICK TO PAY

HƯỚNG DẪN THANH TOÁN CLICK TO PAY TẠI ĐƠN VỊ CHẤP NHẬN THẺ TRỰC TUYẾN - NHANH CHÓNG - AN TOÀN - TIỆN LỢI - BẢO MẬT




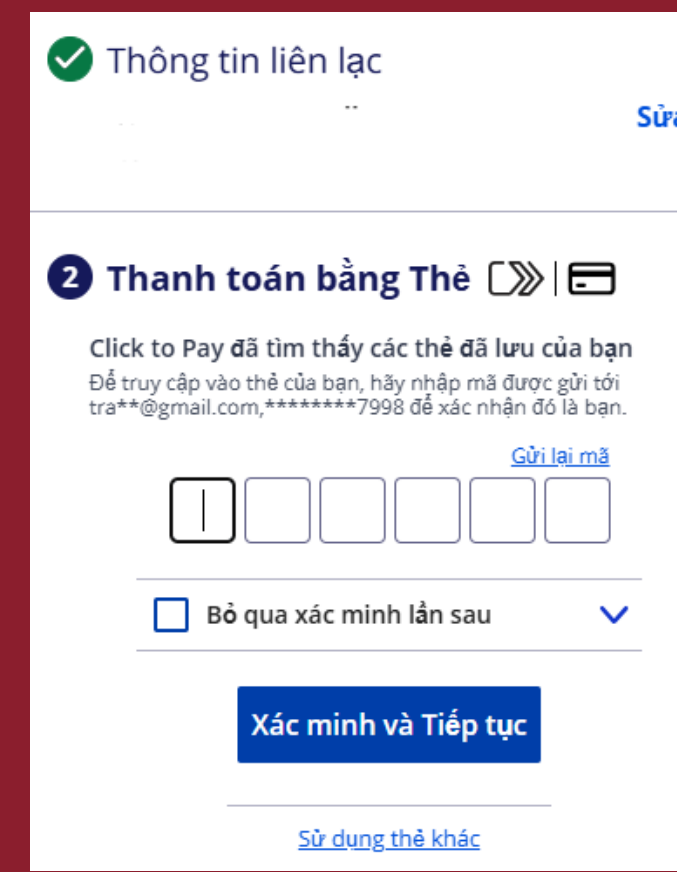
1

Quý khách mua sắm tại các Đơn vị chấp nhận thẻ trực tuyến có chấp nhận Click to Pay – Tham khảo Danh sách tại **Website:** [www.publicbank.com.vn](http://www.publicbank.com.vn)



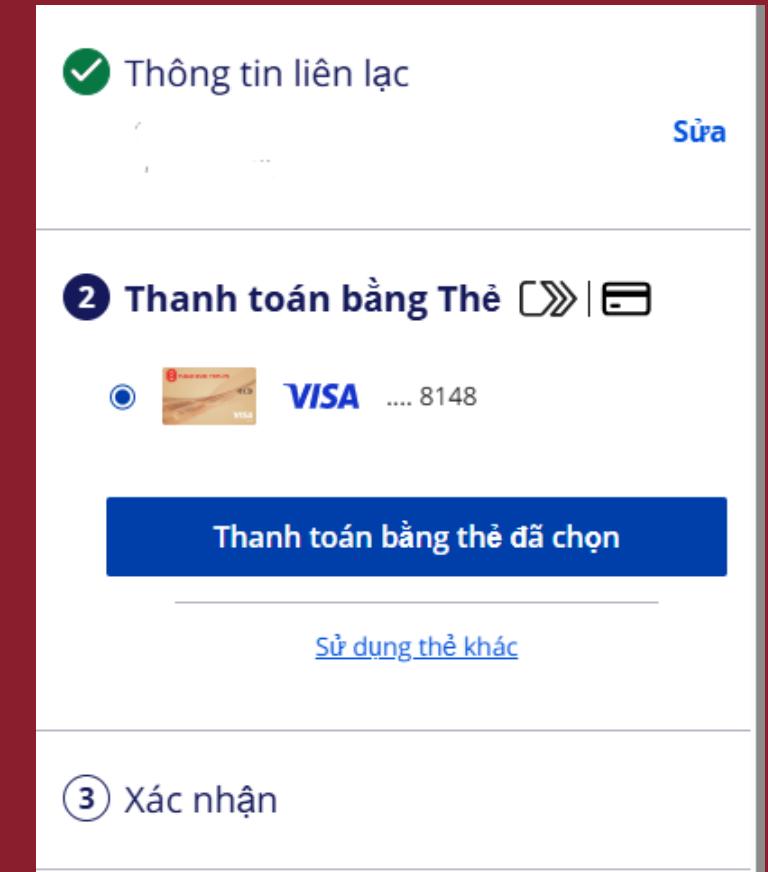
2

Tại bước thanh toán, quý khách chọn thanh toán bằng **Click to Pay** (biểu tượng ) Màn hình hiển thị đầy đủ → tiếp tục nhấn **“Trả bằng thẻ”**



3

Nhập thông tin Địa chỉ email và Số điện thoại gắn với thẻ đã đăng ký thành công Click to Pay → Nhập OTP → nhấn **“Xác minh và tiếp tục”**



4

Chọn thẻ thanh toán và thanh toán cho đơn hàng